

## Sinergias Alianzas Estratégicas para la Salud y el Desarrollo Social

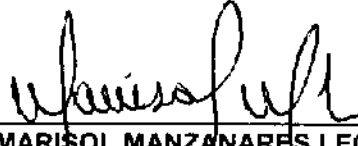
Estado de Situación Financiera  
Información en pesos colombianos

Corte al 31 de diciembre de: Notas

		2018	2017	VARIACION
<b>Activo</b>				
<b>Activo Corriente</b>				
Efectivo y equivalentes	4.1	285,964,193	646,580,156	- 360,615,964
Instrumentos Financieros	4.2	940,000,000	631,651,422	308,348,578
Deudores comerciales	4.3	99,485,716	380,462,542	- 280,976,826
<b>Total Activo corriente</b>		<b>1,325,449,909</b>	<b>1,658,694,121</b>	<b>- 333,244,211</b>
<b>Activo no Corriente</b>				
Instrumentos Financieros	4.4	11,560,554	428,348,578	- 416,788,024
Propiedades, planta y equipo	4.5	2,607,182	3,692,783	- 1,085,601
Intangibles	4.6	1,829,985	2,774,467	- 944,482
<b>Total Activo no Corriente</b>		<b>15,997,721</b>	<b>434,815,828</b>	<b>- 418,818,107</b>
<b>Total Activo</b>		<b>\$ 1,341,447,630</b>	<b>\$ 2,093,509,949</b>	<b>\$ (752,062,318)</b>
<b>Pasivo</b>				
<b>Pasivo Corriente</b>				
Obligaciones financieras y Acreedores Com.	4.7	65,134,264	213,841,257	- 148,706,992
Impuestos, Gravámenes y Tasas	4.8	8,239,728	32,072,881	- 23,833,153
Beneficios a empleados	4.9	1,448,061	-	1,448,061
Otros Pasivos - Fondos Destinación Especifica	4.10	785,869,252	751,622,167	34,247,085
<b>Total Pasivo Corriente</b>		<b>860,691,305</b>	<b>997,536,304</b>	<b>- 136,845,000</b>
<b>Pasivo no Corriente</b>				
Pasivos estimados y provisiones		-	4,196,192	- 4,196,192
Otros Pasivos - Fondos Destinación Especifica		11,560,554	428,348,578	- 416,788,024
<b>Total Pasivo no Corriente</b>	4.11	<b>11,560,554</b>	<b>432,544,770</b>	<b>- 420,984,216</b>
<b>Total Pasivo</b>		<b>\$ 872,251,859</b>	<b>\$ 1,430,081,074</b>	<b>\$ (136,845,000)</b>
<b>Patrimonio</b>				
Aportes Sociales		4,200,000	4,200,000	-
Superavit de Capital		4,095,680	4,095,680	-
Reservas - Asignación Permanente		360,000,000	303,978,844	56,021,156
<b>Ganancias retenidas</b>				
Resultados por Convergencia		10,394,789	11,480,390	- 1,085,601
Excedente/(Deficit) Ejercicios Anteriores		8,228,199	8,228,199	-
Excedente del ejercicio		82,277,104	331,445,762	- 249,168,658
<b>Total Patrimonio</b>	4.12	<b>\$ 469,195,771</b>	<b>\$ 663,428,874</b>	<b>\$ (194,233,103)</b>
<b>Total pasivo y patrimonio</b>		<b>\$ 1,341,447,630</b>	<b>\$ 2,093,509,949</b>	<b>\$ (331,078,102)</b>



PABLO JOSE MONTOYA CHICA  
Representante Legal



MARISOL MANZANARES LEON  
Contadora Pública  
T.P. 73142 - T



**Sinergias Alianzas Estratégicas para la Salud y el Desarrollo Social**

Estado de Resultado Integral  
Información en pesos colombianos

Corte a 31 de diciembre de: NOTAS **2018** **2017** **VARIACION \$**

**INGRESOS**

**Operacionales**

Servicios Sociales y de Salud	78,924,882	-	78,924,882
Otras Actividades Servicios Sociales	1,840,073,937	743,933,179	1,096,140,759
<b>Total Ingresos Operacionales</b>	<b>5.1 1,918,998,819</b>	<b>743,933,179</b>	<b>1,175,065,641</b>

**No Operacionales**

Financieros	98,474,069	55,866,516	42,607,553
Indemnizaciones	-	15,718,654	-15,718,654
Diversos	7,994,217	8,630	7,985,587
<b>Total Ingresos No Operacionales</b>	<b>5.2 106,468,286</b>	<b>71,593,800</b>	<b>34,874,486</b>

<b>Gran Total De Ingresos</b>	<b>5.1 5.2 \$2,025,467,105</b>	<b>\$815,526,978</b>	<b>\$1,209,940,127</b>
-------------------------------	--------------------------------	----------------------	------------------------

**GASTOS**

**Operacionales**

Personal (Beneficios del Personal)	331,399,679	57,255,005	274,144,674
Honorarios	1,088,578,987	280,244,590	808,334,397
Impuestos	10,513,501	7,388,744	3,124,757
Arrendamientos	52,795,934	10,604,644	42,191,290
Seguros	7,776,145	5,957,840	1,818,305
Servicios	146,060,108	24,291,159	121,768,950
Legales	490,000	1,433,450	-943,450
Mantenimiento, Reparaciones y Adecuaciones	2,007,000	184,450	1,822,550
Adecuaciones e instalaciones	8,373,249	947,800	7,425,449
Gastos de Viaje	204,476,270	58,852,633	145,623,637
Depreciaciones	0	4,016,207	-4,016,207
Amortizaciones	1,124,482	1,669,672	-545,190
Diversos	85,175,738	25,788,997	59,386,741
<b>Total Gastos De Operación</b>	<b>5.3 1,938,771,093</b>	<b>478,635,190</b>	<b>1,460,135,902</b>

**No Operacionales**

Financieros	1,225,424	478,281	747,143
Otros Gastos	-	667,117	-667,117
Diversos	3,193,484	104,436	3,089,048
<b>Total Gastos No Operacionales</b>	<b>4,418,909</b>	<b>1,249,834</b>	<b>3,169,074</b>

<b>Gran Total De Gastos</b>	<b>5.4 \$1,943,190,001</b>	<b>\$479,885,025</b>	<b>\$1,463,304,977</b>
-----------------------------	----------------------------	----------------------	------------------------

<b>Excedente Operacional (Ingresos - Gastos Operacionales)</b>	<b>- \$19,772,273</b>	<b>\$285,297,988</b>	<b>-\$285,070,262</b>
--	-----------------------	----------------------	-----------------------

<b>Excedente Antes de Impuestos</b>	<b>\$82,277,104</b>	<b>\$335,641,964</b>	<b>-\$253,364,850</b>
-------------------------------------	---------------------	----------------------	-----------------------

Impuesto de Renta y Complementarios	-	4,196,192	-4,196,192
-------------------------------------	---	-----------	------------

<b>Excedente del Presente Ejercicio</b>	<b>5.5 \$82,277,104</b>	<b>\$331,445,762</b>	<b>-\$249,168,658</b>
---	-------------------------	----------------------	-----------------------


PABLO JOSE MONTOYA CHICA  
Representante Legal


MARISOL MANZANARES LEON  
Contadora Pública  
T.P. 73142 - T



**Sinergias Alianzas Estratégicas para la Salud y el Desarrollo Social**  
Estado de Cambios en el Patrimonio  
Información en pesos colombianos


Descripción	Capital	Superavit de Capital	Resultados Ejercicios Anteriores	Reservas	Ajustes por adopción	Resultado del ejercicio	Total
Saldos al inicio del 2017	4,200,000	4,095,680					8,295,680
Reclasificación de Excedentes				303,978,844	11,480,390		315,459,234
Resultados Ejercicios Anteriores						0	0
Resultados del Ejercicio			8,228,199			331,445,762	339,673,961
<b>Saldo Re Expresado al 31 de Diciembre de 2017</b>	<b>4,200,000</b>	<b>4,095,680</b>	<b>8,228,199</b>	<b>303,978,844</b>	<b>11,480,390</b>	<b>331,445,762</b>	<b>663,428,874</b>
Reclasificación de Excedentes				109,237,938	-1,085,601		108,152,337
Resultados Ejercicios Anteriores				-53,216,782		-331,445,762	-384,662,544
Resultados del Ejercicio						82,277,104	82,277,104
<b>Saldo Re Expresado al 31 de Diciembre de 2018</b>	<b>4,200,000</b>	<b>4,095,680</b>	<b>8,228,199</b>	<b>360,000,000</b>	<b>10,394,789</b>	<b>82,277,104</b>	<b>469,195,771</b>

  
PABLO JOSE MONTAYA CHICA  
Representante Legal

  
MARISOL MANZANARES LEON  
Contadora Pública  
T.P. 73142 - T

**Sinergias Alianzas Estratégicas para la Salud y el Desarrollo Social**Estado de Flujo de Efectivo  
Información en pesos colombianos

Corte al 31 de diciembre de:	2018	2017
<b>FLUJO DE EFECTIVO PROVENIENTE DE OPERACIONES</b>		
Ingresos Operacionales	1,918,998,819	587,740,542
Ingresos No Operacionales	79,864,539	64,505,201
Beneficios al personal	(331,399,679)	(57,255,005)
Honorarios	(1,088,578,987)	(280,244,590)
Impuestos	(10,513,501)	(5,333,744)
Arrendamientos	(52,795,934)	(10,604,644)
Seguros	(7,776,145)	(5,957,840)
Servicios	(146,060,108)	(24,291,159)
Legales	(490,000)	(1,433,450)
Mantenimiento y Reparaciones	(2,007,000)	(184,450)
Adecuaciones e Instalaciones	(4,254,106)	(947,800)
Gastos de Viaje	(204,476,270)	(58,852,633)
Diversos	(68,369,447)	(24,389,997)
Gastos No Operacionales	(4,418,909)	(1,249,834)
Impuesto de Renta	-	(1,087,000)
	<b>\$ 77,723,273</b>	<b>\$ 180,413,597</b>
<b>CAMBIOS NETOS EN ACTIVOS Y PASIVOS</b>		
Inversiones	(61,181,783)	(641,051,889)
Cuentas Comerciales por Cobrar	307,580,573	96,579,886
Adquisición Intangibles	(180,000)	(209,900)
Cuentas Comerciales por pagar	(148,706,993)	86,019,174
Impuestos	(23,833,153)	6,595,539
Beneficios al personal	1,448,061	(28,563,487)
Impuesto de Renta	(4,196,192)	-
Fondos con Destinación Específica	(382,540,939)	766,455,531
Ejecución Excedentes	(267,914,031)	(93,895,923)
	<b>-\$ 579,524,457</b>	<b>\$ 191,928,931</b>
<b>FLUJOS DE EFECTIVO ACTIVIDAD DE INVERSIÓN</b>		
Adquisición Propiedad, Planta y Equipo	28,436,009	16,157,848
	<b>\$ 28,436,009</b>	<b>\$ 16,157,848</b>
<b>FLUJOS DE EFECTIVO ACTIVIDAD DE FINANCIACIÓN</b>		
Obligaciones Financieras	-	-
	<b>\$ 0</b>	<b>\$ 0</b>
<b>AUMENTO (DISMINUCIÓN) DE EFECTIVO Y EQUIVALENT</b>	<b>-\$ 530,237,193</b>	<b>\$ 356,184,680</b>
<b>SALDO INICIAL EFECTIVO Y EQUIVALENTE AL EFECTIVO</b>	<b>\$ 645,528,268</b>	<b>\$ 289,343,587</b>
<b>SALDO FINAL EFECTIVO Y EQUIVALENTE AL EFECTIVO</b>	<b>\$ 115,291,075</b>	<b>\$ 645,528,268</b>

  
PABLO JOSE MONTOYA CHICA  
Representante Legal  
MARISOL MANZANARES LEON  
Contadora Pública  
T.P. 73142 - T

**NOTA 1- Información general**

**SINERGIAS “Alianzas Estratégicas para la Salud y el Desarrollo Social”**, es una organización sin ánimo de lucro, constituida legalmente el 23 de diciembre de 2010, inscrita en la Cámara de Comercio de Bogotá el 06 de enero de 2011, bajo el número de matrícula S0038610, según consta en el Certificado de Existencia y Representación Legal expedido por la Cámara de Comercio de Bogotá, con NIT No.900.405.692-0.

El propósito principal de **SINERGIAS “Alianzas Estratégicas para la Salud y el Desarrollo Social”** es apoyar el desarrollo integral de la sociedad a través del fortalecimiento de las capacidades del sector público y el desarrollo de políticas públicas orientadas a la equidad, canalizando conocimientos y experiencias locales en la búsqueda y construcción de alternativas para mejorar su calidad de vida y su bienestar a través de procesos de autogestión enmarcados dentro de la sostenibilidad y la equidad.

Su domicilio es la ciudad de Bogotá D.C., República de Colombia, pero podrá realizar actividades en todo el territorio nacional.

**SINERGIAS “Alianzas Estratégicas para la Salud y el Desarrollo Social”**, tiene carácter permanente y su duración es indefinida.

**NOTA 2- Bases de Presentación de los Estados Financieros****a) Marco Técnico Normativo:**

Los Estados Financieros han sido preparados de acuerdo con las Normas de Contabilidad e Información Financiera aceptadas en Colombia (NIIF), establecidas en la Ley 1314 de 2009, reglamentadas por el Decreto Único Reglamentario 2420 de 2015 modificado por el Decreto 2496 de 2015, emitidas por el Consejo de Normas Internacionales de Contabilidad (International Accounting Standards Board - IASB, por sus siglas en inglés).

La Entidad preparó y presentó sus estados financieros hasta el 31 de diciembre de 2015 de conformidad con los principios de contabilidad generalmente aceptadas en Colombia - Decreto 2649 de 1993. Realizó el proceso de convergencia hacia estándares internacionales, por lo tanto, los estados financieros al 31 de diciembre de 2016 fueron los primeros estados financieros preparados en conformidad con las NIIF para PYMES adoptadas en Colombia.

**b) Bases de Medición**

Los estados financieros han sido preparados sobre la base del costo histórico.

**c) Moneda Funcional y de Presentación**

Los Estados Financieros son presentados en pesos colombianos, moneda funcional de la Entidad.

**d) Uso de estimaciones y juicios**

La preparación de los Estados Financieros de conformidad con las Normas de Contabilidad e Información Financiera aceptadas en Colombia (NIIF) requiere que la administración realice juicios, estimaciones y supuestos que afectan la aplicación de las políticas contables y los montos de activos y pasivos en la fecha de corte, así como los ingresos y gastos del año. Los resultados reales pueden diferir de estas estimaciones.

Trabajamos por el desarrollo integral de la sociedad a través del fortalecimiento de las capacidades locales y el desarrollo de políticas públicas orientadas a la equidad.

### **NOTA 3-. Políticas Contables Significativas**

Las políticas contables presentadas a continuación son un conjunto de conceptos básicos, criterios y prácticas contables específicas adoptadas por Sinergias, para el reconocimiento, medición, revelación y presentación de las transacciones y operaciones conforme al nuevo Marco técnico normativo para los preparadores de información financiera que conforman el Grupo 2, de acuerdo con el Decreto 3022 de 2013.

La presentación de los estados financieros de acuerdo con la NIIF para las PYMES exige la determinación y la aplicación consistente de políticas contables a transacciones y hechos.

Los juicios que la Administración de Sinergias haya efectuado en el proceso de aplicar las políticas contables del grupo, y que tengan la mayor relevancia sobre los importes reconocidos en los estados financieros se establecen a lo largo de las notas.

A continuación, se detallan las políticas contables significativas que Sinergias aplica en la preparación de sus estados financieros:

#### **3.1 Clasificación de partidas en corrientes y no corrientes**

La entidad presenta los activos y pasivos en el estado de situación financiera clasificados como corrientes y no corrientes.

Un activo se clasifica como corriente cuando la entidad:

- Espera realizar el activo dentro de los doce meses siguientes después del periodo sobre el que se informa
- El activo es efectivo o equivalente del efectivo a menos que éste se encuentre restringido y no pueda ser intercambiado ni utilizado para cancelar un pasivo por un periodo mínimo de doce meses después del cierre del periodo sobre el que se informa
- Todos los demás activos se clasifican como no corrientes.

Un pasivo se clasifica como corriente cuando la entidad:

- Espera liquidar el pasivo en su ciclo normal de operación
- El pasivo debe liquidarse dentro de los doce meses siguientes a la fecha de cierre del periodo sobre el que se informa
- No tiene un derecho incondicional para aplazar la cancelación del pasivo durante, al menos, los doce meses siguientes a la fecha de cierre del periodo sobre el que se informa
- Todos los demás pasivos se clasifican como no corrientes.

#### **3.2 Medición del valor razonable**

Se define como valor razonable el importe por el que se puede intercambiar un activo, cancelarse un pasivo o intercambiarse un instrumento de patrimonio concedido, entre partes interesadas y debidamente informadas que realizan una transacción en condiciones de independencia mutua.

Trabajamos por el desarrollo integral de la sociedad a través del fortalecimiento de las capacidades locales y el desarrollo de políticas públicas orientadas a la equidad

### 3.3 Hechos después del periodo sobre el que se informa

Los hechos posteriores que resultan en ajustes siempre se tratan como eventos que ya existían en la fecha del estado de situación financiera, pero que su descubrimiento fue posterior a la fecha del mismo. Por lo anterior, los ajustes derivados de estos hechos deben ser incluidos en los estados financieros para reflejar la posición financiera, los resultados y los flujos de efectivo de Sinergias.

Hechos ocurridos después del periodo sobre el que se informa y no implican ajuste. Sin embargo, si el hecho es material, se revela la naturaleza del evento y una estimación de los efectos financieros o una manifestación de la imposibilidad de hacer tal estimación.

### 3.4 Política Contable: Efectivo y equivalentes de efectivo

**Efectivo:** es el elemento más líquido del estado de situación financiera que se utiliza para hacer frente a las obligaciones inmediatas; comprende el dinero mantenido en Caja y depósitos a la vista.

**Equivalentes de Efectivo:** son inversiones a corto plazo de gran liquidez que se mantienen para cumplir con los compromisos de pago a corto plazo, más que para propósitos de inversión u otros.

Por tanto, una inversión cumplirá las condiciones de equivalente al efectivo solo cuando:

- Sea fácilmente convertible en importes determinados de efectivo
- Esté sujeta a un riesgo insignificante de cambios en su valor
- Tenga vencimiento de tres meses o menos desde la fecha de adquisición

### 3.5 Política Contable: Instrumentos financieros

Sinergias ha clasificado como instrumentos financieros básicos los siguientes:

- Certificados de Depósito a Término.
- Cédulas de Capitalización.
- Entre otros.

### 3.6 Política Contable: Deudores Comerciales y otras cuentas por cobrar comerciales

Se consideran a largo plazo las cuentas por cobrar cuando tengan vencimiento superior a doce meses o más desde la fecha de la transacción. Las cuentas por cobrar a más de doce meses se reconocerán como activos no corrientes sujetos a deterioro de valor.

Las cuentas por cobrar por préstamos a corto plazo se reconocen al valor presente de transacción de la cuenta por cobrar en efectivo, es decir al costo de la transacción.

La mayoría de las operaciones se realizan en condiciones de crédito normales, y los importes de las cuentas por cobrar no tienen intereses. Cuando el crédito se amplía más allá de las condiciones de crédito normales, las cuentas por cobrar se miden al costo amortizado utilizando el método de interés efectivo. Al final de cada periodo sobre el que se informa, los

Trabajamos por el desarrollo integral de la sociedad a través del fortalecimiento de las capacidades locales y el desarrollo de políticas públicas orientadas a la equidad

importes en libros de los deudores y otras cuentas por cobrar se revisan para determinar si existe alguna evidencia objetiva de que no vayan a ser recuperables. Si se identifica dicha evidencia, se reconocerá de inmediato una pérdida por deterioro del valor en los resultados.

Se dará de baja a la cuenta por cobrar si se expira o se liquidan los derechos contractuales adquiridos, o si transfiere sustancialmente a terceros todos los riesgos y ventajas inherentes de las cuentas por cobrar.

### 3.7 Política Contable: Propiedad planta y equipo

La propiedad, planta y equipo representa los activos tangibles que:

- Se mantienen para su uso en la producción o suministro de bienes o servicios, para arrendarlos a terceros o con propósitos administrativos, y
- Se esperan usar durante más de un periodo.

Se debe analizar la materialidad de los activos adquiridos para ser reconocidos como propiedad planta y equipo o como un gasto para efectos de control administrativo. Las partidas de propiedades, planta y equipo se miden al costo menos la depreciación acumulada y cualquier pérdida por deterioro del valor acumulado.

#### Depreciación

Sinergias reconocerá la depreciación de un elemento de propiedad planta y equipo cuando esté disponible para su uso, esto es, cuando se encuentre en la ubicación y las condiciones necesarias para operar de la forma prevista por la administración.

#### Método de depreciación

Sinergias utilizará como método para la distribución sistemática del importe depreciable a lo largo de su vida útil el de **línea recta**, puesto que es el que mejor refleja el consumo de los elementos de propiedad, planta y equipo.

El importe depreciable es el costo de un activo o el importe que lo sustituya (en los estados financieros) menos su valor residual.

El **Valor residual** es el importe estimado que la entidad podría obtener en el momento presente por la disposición de un activo, después de deducir los costos de disposición estimados, si el activo hubiera alcanzado ya la antigüedad y las demás condiciones esperadas al término de su vida útil.

#### Vida útil

Para determinar la vida útil de un activo, se considerarán los factores siguientes:

- a) La utilización prevista del activo. El uso se evalúa por referencia a la capacidad o al producto físico que se espere del mismo.
- b) El desgaste físico esperado, que dependerá de factores operativos tales como el programa reparaciones y mantenimiento, y el grado de cuidado y conservación mientras el activo no está siendo utilizado.

Trabajamos por el desarrollo integral de la sociedad a través del fortalecimiento de las capacidades locales y el desarrollo de políticas públicas orientadas a la equidad



- c) La obsolescencia técnica o comercial procedente de los cambios o mejoras en la producción, o de los cambios en la demanda del mercado de los productos o servicios que se obtienen con el activo.
- d) Los límites legales o restricciones similares sobre el uso del activo, tales como las fechas de caducidad de contratos de arrendamiento relacionados.

La estimación de la vida útil de los activos será objeto de ajuste de acuerdo a estudios y/o avalúos técnicos.

Con respecto a las nuevas adquisiciones se podrán tener en cuenta las especificaciones técnicas de los proveedores, fabricantes o área técnica.

### Baja en cuentas

Sinergias, dará de baja en cuentas un elemento de propiedades, planta y equipo:

- a) Cuando disponga de el para su venta
- b) Cuando no se espere obtener beneficios económicos futuros por su uso o disposición.

La entidad reconocerá la ganancia o pérdida por la baja en cuentas de un elemento propiedades, planta y equipo en el resultado del periodo en que el elemento sea dado de baja en cuentas. La entidad no clasificará estas ganancias como ingresos de actividades ordinarias.

Para efectos del cálculo de la depreciación Sinergias utilizará las siguientes estimaciones de vida útil por cada grupo de elementos de los activos de propiedad planta y equipo.

TIPO	VIDA UTIL	VR. RESIDUAL
Edificios	Entre 45 y 90 años	Entre 0% y 10%
Maquinaria y Equipo	Entre 2 y 12 años	Entre 0% y 10%
Equipo de Oficina	Entre 5 y 12 años	Entre 0% y 10%
Equipo Comunicación – (Comput.)	Entre 2 y 3 años	Entre 0% y 10%
Vehículos	Entre 5 y 10 años	Entre 0% y 10%

Si existe algún indicio de que se ha producido un cambio significativo en la tasa de depreciación, vida útil o valor residual de un activo, se revisará la depreciación del activo de forma prospectiva para reflejar las nuevas expectativas.

En cada fecha sobre la que se informa, se revisan las propiedades, planta y equipo, y activos intangibles para determinar si existen indicios de que tales activos hayan sufrido una pérdida por deterioro de valor. Si existen indicios de un posible deterioro del valor, se estima y compara el importe recuperable de cualquier activo afectado con su importe en libros. Si el importe recuperable estimado es inferior, se reduce el importe en libros al importe recuperable estimado, y se reconoce una pérdida por deterioro del valor en resultados.

Una reversión de una pérdida por deterioro de valor se reconoce inmediatamente en resultados.

### Activos intangibles

Trabajamos por el desarrollo integral de la sociedad a través del fortalecimiento de las capacidades locales y el desarrollo de políticas públicas orientadas a la equidad

Los activos intangibles son programas informáticos adquiridos que se expresan al costo menos la amortización acumulada. Se amortizan a lo largo de la vida estimada en un máximo de cinco años empleando el método lineal.

Si existe algún indicio de un cambio significativo en la tasa de amortización, vida útil o valor residual de un activo intangible, se revisa la amortización de ese activo de forma prospectiva para reflejar las nuevas expectativas.

### **3.8 Política Contable: Beneficios a empleados**

Los beneficios a empleados comprenden todos los tipos de contraprestaciones que la entidad proporciona a los trabajadores, a cambio de sus servicios y comprenden:

- **Beneficios a corto plazo:** Son los beneficios a los empleados (distintos de los beneficios por terminación) cuyo pago será totalmente atendido en el término dispuesto en las leyes y/o normas dispuestas para su pago.
- **Beneficios post-empleo:** Son los beneficios a los empleados (distintos de los beneficios por terminación) que se pagan después de completar su periodo de empleo en la Asociación.
- **Otros beneficios a largo plazo para los empleados:** Son los beneficios a los empleados (distintos de los beneficios post-empleo y de los beneficios por terminación) cuyo pago no vence dentro de los doce meses siguientes al cierre del periodo en el cual los empleados han prestado sus servicios.

Esta política será actualizada en el caso que existan nuevos beneficios que no estén bajo su alcance o en el caso también, que las NIIF aplicables, tengan actualizaciones que deban ser incluidas en esta política.

#### **Principio de Reconocimiento para todos los Beneficios a Empleados**

Sinergias, reconocerá el costo de todos los beneficios a los empleados a los que éstos tengan derecho como resultados de servicios prestados durante el periodo sobre el que se informa:

- Como un pasivo, después de deducir los importes pagados directamente a los empleados, si el importe pagado excede las aportaciones, reconocerá la diferencia (exceso) como un activo en la medida en la que vaya a dar lugar a una reducción en los pagos a efectuar en el futuro o en un reembolso de efectivo.
- Como un gasto, a menos que otra sección de la NIIF -Pymes requiera que el costo se reconozca como parte del costo de un activo.

#### **Beneficios a empleados a corto plazo**

Los beneficios que podrá otorgar SINERGIAS a sus empleados, de acuerdo con la legislación vigente y conforme el procedimiento de la Dirección Administrativa y Financiera, incluyendo entre otros:

- Sueldos, aportes a seguridad social, auxilios de transporte, vacaciones, primas legales, auxilio de maternidad, primas extralegales, prima de vacaciones, mayores sueldos por remplazos a cargo de otros funcionarios, y demás acreencias que otorgue la Ley laboral.
- **Beneficios no monetarios:** se reconocerán si llegaren a existir de conformidad con lo que establezcan los reglamentos internos de SINERGIAS.

Trabajamos por el desarrollo integral de la sociedad a través del fortalecimiento de las capacidades locales y el desarrollo de políticas públicas orientadas a la equidad

- Todos los beneficios serán reconocidos contablemente cuando el empleado adquiera el derecho de recibirlo y que SINERGIAS adquiera la obligación de pago, durante el período sobre el que se informa.
- Ausencias remuneradas a corto plazo: serán reconocidas, cuando tengan carácter acumulativo (ej. vacaciones), SINERGIAS medirá el costo esperado de dichas ausencias, por el importe adicional no descontado que la entidad espera pagar como consecuencia de los derechos no usados que tiene acumulados el empleado. El resto de ausencias remuneradas, se reconocerá cuando estas se produzcan y se medirán por el importe no descontado.

#### Beneficios Post-Empleo

Actualmente Sinergias no cuenta con planes de beneficios post - empleo para sus empleados; si se llegaren a presentar, se reconocerán de conformidad con los reglamentos que se expidan y dando aplicación en todo caso a lo que señala la NIIF para Pymes en este sentido.

#### 3.9 Política Contable: Ingresos por actividades ordinarias.

Dentro del alcance de esta política, se establece el tratamiento de los ingresos de actividades ordinarias procedentes de las siguientes transacciones y sucesos.

Se generará por el valor de la ejecución de los recursos de los proyectos que han sido otorgados por los distintos financiadores y por el desarrollo de las actividades meritorias.

#### Intereses y/o rendimientos

Sinergias reconocerá los ingresos de actividades ordinarias relacionadas con intereses y dividendos de acuerdo con las siguientes bases:

- Los intereses se reconocerán utilizando el método del interés efectivo.

SINERGIAS, revelará las políticas contables adoptadas para el reconocimiento de los ingresos de actividades ordinarias, incluyendo los métodos utilizados para determinar el porcentaje de terminación de las transacciones involucradas en la prestación de servicios.

#### 3.10 Política Contable: Gastos

SINERGIAS reconocerá los costos y gastos en los resultados del periodo en el que se incurra.

Esta política contable se aplica al contabilizar los gastos de actividades ordinarias de SINERGIAS.

Propiedad, planta y equipo: los siguientes costos no son costos de un elemento de propiedades, planta y equipo, los reconocerá como gastos cuando se incurra en ellos:

- Costos de administración y otros costos indirectos generales.
- Costos por préstamos.
- Compras de equipos muebles y enseres hasta el valor de dos salarios mínimos mensuales legales vigentes.

Intangibles: SINERGIAS reconocerá los desembolsos en las siguientes partidas como un gasto, y no como un activo intangible:

Trabajamos por el desarrollo integral de la sociedad a través del fortalecimiento de las capacidades locales y el desarrollo de políticas públicas orientadas a la equidad

- Generación interna de marcas, logotipos, sellos o denominaciones editoriales u otras partidas que en esencia sean similares.
- Trámites producto de actividades legales.
- Actividades formativas.
- Publicidad y otras actividades promocionales.
- Reubicación o reorganización de una parte o la totalidad de la entidad.

**Gastos y/o Costos por Préstamos:** SINERGIAS, reconocerá todos los costos por préstamos como un gasto en resultados en el período en el que se incurre en ellos.

#### 4. Notas Explicativas Estados Financieros

##### 4.1 Efectivo y equivalentes de Efectivo

CONCEPTO	2018	2017
CAJA	1,756,623	-
BANCOS	25,826	51,776
CUENTAS DE AHORRO	10,754,856	128,859,648
DERECHOS FIDUCIARIOS	182,233,672	1,051,889
FONDOS DE USO RESTRINGIDO	91,193,216	516,616,844
	<b>285,964,193</b>	<b>646,580,156</b>

Los recursos del Efectivo y equivalentes de Efectivo, representan recursos convertibles en importes de efectivo a corto plazo de gran liquidez, sujetas a un riesgo bajo por cambios en su valor.

Los saldos a 31 de diciembre de 2018, representan los recursos que Sinergias posee en la cuenta de Caja, Bancos (Cuentas Corrientes y de Ahorro), y Encargos Fiduciarios por un total de \$194.770.977. Estos recursos provienen de Excedentes Acumulados con destinación específica:

Los Fondos de Uso Restringido por valor de \$91.193.216, registran los recursos de Financiadores depositados en Cuentas Corrientes, Cuentas de Ahorro y Encargos Fiduciarios.

##### 4.2 Instrumentos Financieros (Activos Corrientes)

CONCEPTO	2018	2017
CERTIFICADOS	165,000,000	115,000,000
INSTRUMENTOS FINANCIEROS (USO RESTRINGIDO)	775,000,000	516,651,422
	<b>940,000,000</b>	<b>631,651,422</b>

Las inversiones en CDT's - Certificados de Depósito a Término por \$165.000.000 se encuentran a nombre de Sinergias y provienen de Excedentes Acumulados con destinación específica.

Trabajamos por el desarrollo integral de la sociedad a través del fortalecimiento de las capacidades locales y el desarrollo de políticas públicas orientadas a la equidad

Instrumentos Financieros de uso restringido, corresponden a la inversión en CDTs del Financiado GSK - Glaxo Smith Kline por \$465.000.000, y de Merck Sharp & Dohme Corp \$310.000.000; Inversiones constituidas en el corto plazo con vencimiento inferior a 12 meses.

Al corte del 31 de diciembre se reconocieron los rendimientos de estas inversiones utilizando el método de la tasa de interés efectiva anual, conforme lo certifica la entidad bancaria. El cálculo fue realizado entre el importe inicial y el importe al vencimiento de acuerdo con las tasas pactadas para cada inversión, así como el período de la misma.

Los rendimientos financieros correspondientes a las inversiones constituidas en el año 2018 y cuyo vencimiento será en 2019; fueron reconocidos al corte de diciembre 31 en cuentas de resultado. El valor bruto reconocido por este concepto es de \$26.603.747.

#### 4.3 Deudores comerciales y otras cuentas por cobrar

CONCEPTO	2018	2017
CLIENTES	-	161,764,712
ANTICIPO DE IMPUESTOS Y CONTRIBUCIONES	3,349,534	1,956,561
DEUDORES VARIOS	35,264,647	31,470,274
PRESTAMOS ENTRE PROYECTOS	60,871,536	185,270,996
	<b>99,485,716</b>	<b>380,462,543</b>

El saldo en clientes al 31 de diciembre de 2017 por \$161.764.712 fue cancelado en virtud de la ejecución de proyectos y actividades en desarrollo de los convenios firmados con Direct Relief, Fundación Éxito y Fundación Saldarriaga Concha.

Anticipo de Impuestos registra las retenciones en la fuente por \$3.349.534, practicadas por el Banco Caja Social S.A. y Renta Fácil Fondo de Inversión, sobre los rendimientos generados en Certificados de Depósito a Término, Derechos Fiduciarios y Cuentas de Ahorro.

Los deudores Comerciales y Otras Cuentas por Cobrar están conformados por:

Deudores Varios \$35.264.647, representado en mayor parte por el reconocimiento de Rendimientos por CDT's al 31 de diciembre de este año; estos serán abonados al momento de su liquidación y representan \$26.603.747 de esta partida, 75,44% del gran total.

Préstamos a proyectos \$60.871.536, valor compensado en el Pasivo - Cuentas Comerciales por pagar por el mismo monto. Este manejo lo genera el control que se tiene de los recursos entre financiadores, por esto el efecto en el patrimonio de la Entidad no tendrá efecto alguno.

#### 4.4 Instrumentos Financieros (Activos No Corrientes)

CONCEPTO	2018	2017
INSTRUMENTOS FINANCIEROS - USO RESTRINGIDO	11,560,554	428,348,578
	<b>11,560,554</b>	<b>428,348,578</b>

Trabajamos por el desarrollo integral de la sociedad a través del fortalecimiento de las capacidades locales y el desarrollo de políticas públicas orientadas a la equidad

Instrumentos Financieros – Activo No Corriente: En 2018 representa la financiación recibida de Pharma para compra de Pruebas Rápidas. Al 31 de diciembre de 2017 se reconocieron \$428.348.578, recursos del Financiador GSK - Glaxo Smith Kline; ejecución proyectada en el corto plazo.

Al corte del 31 de diciembre los recursos del Financiador GSK - Glaxo Smith Kline estaban invertidos en CDT's, por lo que sus rendimientos fueron reconocidos en Activo – Corriente, según se describe en el numeral 4.2.

#### 4.5 Propiedades, planta y equipo

CONCEPTO	2018	2017
EQUIPO DE OFICINA	13,101,634	13,101,634
EQUIPO DE COMPUTACION Y COMUNIC.	39,761,162	35,205,842
DEPRECIACION ACUMULADA	(50,255,614)	(44,614,693)
	<b>2,607,182</b>	<b>3,692,783</b>

El valor aquí registrado corresponde al reconocimiento de Activos adquiridos por un valor superior a dos salarios mínimos, los cuales se encuentran en uso. Los Activos reconocidos en Norma Internacional, son depreciados anualmente conforme lo describe el manual de políticas de la Entidad, afectando la cuenta del patrimonio "Resultados por Convergencia".

Al 31 de diciembre de 2018, se realizó una inspección física a estos activos, determinando que no existe deterioro, por lo que no se realiza registro alguno que afecte el Estado Integral de Resultados.

#### 4.6 Otros Activos Financieros - Intangibles

CONCEPTO	2018	2017
LICENCIAS	8,803,324	8,623,324
AMORTIZACION ACUMULADA	- 6,973,339	- 5,848,857
	<b>1,829,985</b>	<b>2,774,467</b>

Los activos intangibles son programas informáticos adquiridos que expresados al costo menos la amortización acumulada. Se amortizan a lo largo de la vida estimada en un máximo de cinco años empleando el método lineal.

Al 31 de diciembre de 2018 fue inspeccionado su uso, determinando que no existe indicio de cambios significativos en la tasa de amortización. Se revisa la amortización de estos activos de forma prospectiva sin que refleje nuevas expectativas en cuanto a su valor.

El valor aquí registrado, corresponde a la adquisición y actualización del Programa Contable y las Licencias Office Home And Bussines y Antivirus Bitdefender.

#### 4.7 Instrumentos Financieros (Pasivos Corrientes)

Trabajamos por el desarrollo integral de la sociedad a través del fortalecimiento de las capacidades locales y el desarrollo de políticas públicas orientadas a la equidad

CONCEPTO	2018	2017
COSTOS Y GASTOS POR PAGAR	19,578	20,182,933
RETENCION EN LA FUENTE	2,991,366	7,157,484
IMPUESTO INDUSTRIA Y COMERCIO RETENIDO	1,251,784	1,193,644
ACREEDORES VARIOS	60,871,536	185,307,196
	<b>65,134,264</b>	<b>213,841,257</b>

El total de Costos y Gastos por \$19.578 corresponde a Gastos de Viaje cancelados en enero de 2019.

Acreeedores Varios \$60.871.536 representa el saldo por prestamos entre Proyectos los cuales serán reembolsados en el corto plazo, este valor se ve reflejado en el Activo Corriente - Cuentas Comerciales por Cobrar – Préstamos entre Proyectos por el mismo monto. Este saldo lo genera el control que se tiene de los recursos entre financiadores, por esto el efecto en el patrimonio de la Entidad no tendrá efecto alguno, ver Nota 4.3.

#### 4.8 Pasivos por Impuestos

CONCEPTO	2018	2017
IMPUESTO SOBRE LAS VENTAS POR PAGAR	6,445,728	30,017,881
DE INDUSTRIA Y COMERCIO	1,794,000	2,055,000
	<b>8,239,728</b>	<b>32,072,881</b>

Los Impuestos corresponden al Iva Generado por el contrato de prestación de Servicios firmado con OPS – Organización Panamericana de la Salud, el cual se ejecutó en su totalidad al cierre del 31 de diciembre de 2018.

El impuesto de Industria y Comercio corresponde al año gravable 2018, la base impositiva es el contrato de prestación de servicios señalado en el párrafo anterior, así como la base de los rendimientos financieros registrados en ingresos durante el mismo período.

#### 4.9 Beneficios a Empleados

CONCEPTO	2018	2017
CESANTIAS CONSOLIDADAS	924,000	-
INTERESES SOBRE CESANTIAS	101,661	-
VACACIONES CONSOLIDADAS	422,400	-
	<b>1,448,061</b>	<b>-</b>

Los Beneficios a Empleados corresponde a un trabajador quien tiene contrato hasta marzo 31 de 2019; las prestaciones sociales serán canceladas en los plazos que establece la legislación laboral colombiana.

Trabajamos por el desarrollo integral de la sociedad a través de fortalecimiento de las capacidades locales y el desarrollo de políticas públicas orientadas a la equidad

**4.10 Otros Pasivos Corrientes**

CONCEPTO	2018	2017
FONDOS CON DESTINACION ESPECIFICA	785,869,252	751,622,167
	<b>785,869,252</b>	<b>751,622,167</b>

En Fondos con Destinación Específica se reconocen los saldos de proyectos por ejecutar al cierre de este período.

Corresponden a GSK - Glaxo Smith Kline \$406.058.425, Merck Sharp & Dohme Corp \$318.718.697 y Fundación Probitas \$61.092.130, actividades que se ejecutaran durante el año 2019.

**4.11 Otros Pasivos No Corrientes**

CONCEPTO	2018	2017
PARA OBLIGACIONES FISCALES		4,196,192
FONDOS CON DESTINACION ESPECIFICO	11,560,554	428,348,578
	<b>11,560,554</b>	<b>432,544,770</b>

La obligación Fiscal, corresponde a la provisión registrada por el cálculo de Impuesto de Renta y Complementarios del año gravable 2017.

En 2018 Otros Pasivos No Corrientes – Fondos con Destinación Específica por \$11.560.554, se reconoce el saldo a largo plazo por la financiación recibida de Pharma para compra de Pruebas Rápidas.

**4.12 Patrimonio**

CONCEPTO	2018	2017
CAPITAL SOCIAL	4,200,000	4,200,000
SUPERAVIT DE CAPITAL	4,095,680	4,095,680
RESERVAS	360,000,000	303,978,844
RESULTADOS DEL EJERCICIO	82,277,104	331,445,762
EXCEDENTE AÑO 2016	8,228,199	8,228,199
RESULTADOS POR CONVERGENCIA	10,394,789	11,480,390
	<b>469,195,771</b>	<b>663,428,874</b>

El capital social está compuesto por los aportes realizados por los socios fundadores y por socios que ingresaron posteriormente. El superávit de capital corresponde a recursos en efectivo y la donación de equipos de oficina al momento de la constitución de Sinergias.

Trabajamos por el desarrollo integral de la sociedad a través del fortalecimiento de las capacidades locales y el desarrollo de políticas públicas orientadas a la equidad



Las reservas representan la asignación permanente destinada a la adquisición de la oficina. Este monto es el acumulado de excedentes de años anteriores, aprobados por la Asamblea.

El excedente del año 2016, dio lugar al pago de impuesto de renta a la tarifa del 20%, ocasionado principalmente por gastos que no fueron deducibles durante ese periodo gravable.

El saldo en Resultados por Convergencia lo origina la implementación de NIIF el primero de enero de 2015.

## 5. Estado de Resultados Integral

### 5.1 Ingreso de Actividades Ordinarias

CONCEPTO	2018	2017
SERVICIOS SOCIALES Y DE SALUD	78,924,882	162,857,142
OTRAS ACTIVIDADES SERVICIOS SOCIALES	1,840,073,937	581,076,037
	<b>1,918,998,819</b>	<b>743,933,179</b>

Los Ingresos Operacionales reflejados en Servicios Sociales y de Salud, representan el contrato firmado con OPS – Organización Panamericana de la Salud. Los ingresos en otras Actividades de Servicios Sociales corresponden a la ejecución de proyectos financiados por Direct Relief, Fundación Éxito, Merck Sharp & Dohme Corp. y Fundación Probitas.

Las donaciones recibidas de Fundación Éxito no ejecutadas durante el año gravable, serán reconocidas en el Patrimonio de Sinergias, y trasladadas al año 2019, serán reconocida en cuentas de Patrimonio – denominadas Asignaciones Permanentes con destinación específica.

### 5.2 Otros Ingresos

CONCEPTO	2018	2017
FINANCIEROS	98,474,069	55,866,516
INDEMNIZACIONES	-	15,718,654
DIVERSOS	7,994,217	8,630
	<b>106,468,286</b>	<b>71,593,800</b>

Los ingresos Financieros corresponden a las Inversiones señaladas en la Nota 4.2. Estos ingresos son reinvertidos en actividades relacionadas con los recursos que los originaron.

En Diversos se reconoce el saldo de la UT Sinergias-ADN Digital SAS, por valor de \$3.435.963 equivalente a la participación de Sinergias en un 60%, este valor será invertido en la actividad financiada por UNFPA.

Trabajamos por el desarrollo integral de la sociedad a través del fortalecimiento de las capacidades locales y el desarrollo de políticas públicas orientadas a la equidad

Adicionalmente se reconoce como ingreso \$4.529.717, recurso destinado a realizar abogacía en el Departamento del Huila.

### 5.3 Gastos Operacionales

CONCEPTO	2018	2017
PERSONAL - BENEFICIOS DE EMPLEADOS	331,399,679	57,255,005
HONORARIOS	1,088,578,987	280,244,590
IMPUESTOS	10,513,501	7,388,744
ARRENDAMIENTOS	52,795,934	10,604,644
SEGUROS	7,776,145	5,957,840
SERVICIOS	146,060,108	24,291,159
GASTOS LEGALES	490,000	1,433,450
MANTENIMIENTO Y REPARACIONES	2,007,000	184,450
ADECUACION E INSTALACION	8,373,249	947,800
GASTOS DE VIAJE	204,476,270	58,852,633
DEPRECIACIONES	0	4,016,207
AMORTIZACIONES	1,124,482	1,669,672
DIVERSOS	85,175,738	25,788,997
	<b>1,938,771,093</b>	<b>478,635,191</b>

Los Gastos Operacionales, equivalen a la ejecución del contrato de prestación de servicios firmado con OPS – Organización Panamericana de la Salud y la ejecución de proyectos financiados por Direct Relief, Fundación Éxito, Merck Sharp & Dohme Corp. y Fundación Probitas.

Adicionalmente se registran gastos propios de la Entidad en cumplimiento de su objeto social y de acuerdo a la actividad meritoria que desarrolla.

### 5.4 Gastos No Operacionales

CONCEPTO	2018	2017
FINANCIEROS	1,225,424	478,281
OTROS GASTOS	0	667,117
GASTOS DIVERSOS	3,193,485	104,436
	<b>4,418,909</b>	<b>1,249,834</b>

Trabajamos por el desarrollo integral de la sociedad a través del fortalecimiento de las capacidades locales y el desarrollo de políticas públicas orientadas a la equidad.

Se reconocen Gastos Financieros por \$1.225.424, correspondientes a comisiones bancarias y al pago por cuota de manejo en la Tarjeta de Crédito Empresarial, utilizada generalmente en compra de tiquetes aéreos y equipos en el exterior.

En otros gastos se registran las retenciones de impuestos asumidas por \$1.194.096. Así como la donación de un Cardiocheck por \$1.999.388.

## 5.5 Resultados del Ejercicio

CONCEPTO	2018	2017
Ingresos Operacionales	1,918,998,819	743,933,179
Gastos de Operación	1,938,771,092	478,635,191
<b>Excedente Operacional</b>	<b>-19,772,273</b>	<b>265,297,989</b>
Ingresos No Operacionales	106,468,286	71,593,800
Gastos No Operacionales	4,418,909	1,249,835
<b>Excedente No Operacional</b>	<b>102,049,377</b>	<b>70,343,965</b>
<b>EXCEDENTE ANTES DE IMPUESTOS</b>	<b>82,277,104</b>	<b>335,641,954</b>
Impuesto de Renta y Complementarios		4,196,192
<b>EXCEDENTE DEL PRESENTE EJERCICIO</b>	<b>82,277,104</b>	<b>331,445,762</b>

## 6. Revelaciones

### Pasivos contingentes

El 14 de febrero de 2018 Sinergias obtiene favorablemente el cierre del Convenio 018 de 2014; convenio suscrito entre SINERGIAS "Alianzas Estratégicas para la Salud y el Desarrollo Social" y la Agencia Presidencial para la Cooperación Internacional en Colombia – APC.

Luego de la audiencia en las oficinas de APC, se concluyó que revisadas las pruebas físicas a través de soportes entregados y los argumentos presentados por Sinergias no se encontró evidencia que llevará a la imposición de sanción alguna o devolución de recursos de nuestra parte; razón por la cual se cierra el proceso de manera positiva para nuestra entidad,

### Participación en Negocios Conjuntos

En abril de 2018, se da el cierre formal de la **UT Sinergias / ADN Digital SAS**, la cual surgió del proyecto financiado con recursos del Fondo de Población de Naciones Unidas – UNFPA.

### Cuentas de Orden

En estas cuentas se mantiene el control de Propiedad, Planta y Equipo, equivalente a \$92.917.476 representando la inversión en activos registrados al valor de compra.

Trabajamos por el desarrollo integral de la sociedad a través del fortalecimiento de las capacidades locales y el desarrollo de políticas públicas orientadas a la equidad

Los Equipos de Oficina y Equipos de Cómputo y Comunicación aquí registrados han sido totalmente depreciados y/o registrados en la ejecución de proyectos financiados o en gastos propios de la Entidad.

Al final de cada año, Sinergias realiza una inspección física de los activos aquí registrados y establece cuales se encuentran en uso y cuales sufrieron los efectos del deterioro.


Durante el mes de diciembre de 2018, se efectuó una evaluación para determinar si existía deterioro en Propiedad, Planta y Equipo. Se identificaron los activos en uso, y de acuerdo a la Sección 17 – Propiedad, Planta y Equipo del manual de políticas contables de la Entidad, se llevó a cabo el siguiente proceso:

Valuación Cualitativa: Se realizó inspección física con el objeto de establecer si hubo deterioro en los activos. Se evidenció que hubo factores Internos que produjeran obsolescencia en los activos, por tal razón se reconoce deterioro en esta partida.


La inspección física de activos en la oficina de Mitú reveló el daño de una balanza de piso y una silla giratoria. Se procede a dar de baja estos activos por un valor de \$714.314, afectando las cuentas de orden en las que Sinergias reconoce y mantiene su control.

#### **6. Aprobación de los estados financieros**

Los presentes Estados Financieros serán aprobados por la Asamblea General antes del 26 de marzo de 2019, delegando en el Director General su autorización y publicación.



**PABLO JOSE MONTOYA GHICA**  
Representante Legal



**MARISOL MANZANARES LEON**  
Contadora Pública  
T.P. 73142 – T


**CERTIFICACION ESTADOS FINANCIEROS**

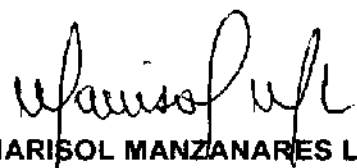
Los suscritos, Representante Legal y Contadora Pública de **SINERGIAS ALIANZAS ESTRATEGICAS PARA LA SALUD Y EL DESARROLLO SOCIAL**, certificamos que de acuerdo con el artículo 37 de la Ley 222 de 1995, los Estados Financieros al 31 de diciembre de 2018 junto con sus notas explicativas fueron fielmente tomadas de los libros de contabilidad y que antes de ser puestos a disposición de los socios fundadores y de terceros se han verificado las siguientes afirmaciones contenidos en ellos:

- A. Que en las cifras incluidas en los Estados Financieros y en sus notas explicativas, no ha habido irregularidades que involucren a miembros de la administración que puedan tener efecto de importancia relativa.
- B. Aseguramos la existencia de Activos y Pasivos cuantificables, así como sus derechos y obligaciones registrados de acuerdo con cortes de sus documentos, acumulación y compensación contable de sus transacciones y evaluados bajo métodos de reconocido valor técnico.
- C. Confirmamos la integridad de la información proporcionada, respecto a que todos los hechos económicos han sido reconocidos en los estados financieros y en sus notas explicativas.
- D. Los hechos económicos se han registrado, clasificado, descrito y revelado dentro de los estados financieros y en sus notas explicativas incluyendo los gravámenes y restricciones de los activos, pasivos reales y contingencias, así como también las garantías que se han dado a terceros.
- E. La entidad realiza oportunamente los pagos de seguridad social sobre el personal vinculado por contrato laboral, y de igual manera exige y valida con periodicidad mensual, el cumplimiento del pago de aportes al Sistema General de Seguridad Social Integral de todos los empleados vinculados mediante Contrato de Prestación de Servicios a la entidad.
- F. No ha habido hechos posteriores al 31 de diciembre de 2018 que requieran ajuste o revelación en los Estados Financieros o en sus notas explicativas.
- G. Los Estados Financieros y sus Notas Explicativas al 31 de diciembre de 2018, fueron elaborados, según lo estipulado en la Ley 1314 de 2009 - Decreto reglamentario 3022 de 2013, Decreto Único Reglamentario 2420 de 2015 y demás decretos modificatorios.

La presente certificación se expide en Bogotá, D.C. el 14 de marzo de 2019.

Cordialmente,

  
**PAOLO JOSÉ MONTOYA CHICA**  
Representante Legal

  
**MARISOL MANZANARES LEON**  
Contadora Pública  
TP 73142-T

Trabajamos por el desarrollo integral de la sociedad a través del fortalecimiento de las capacidades locales y el desarrollo de políticas públicas orientadas a la equidad